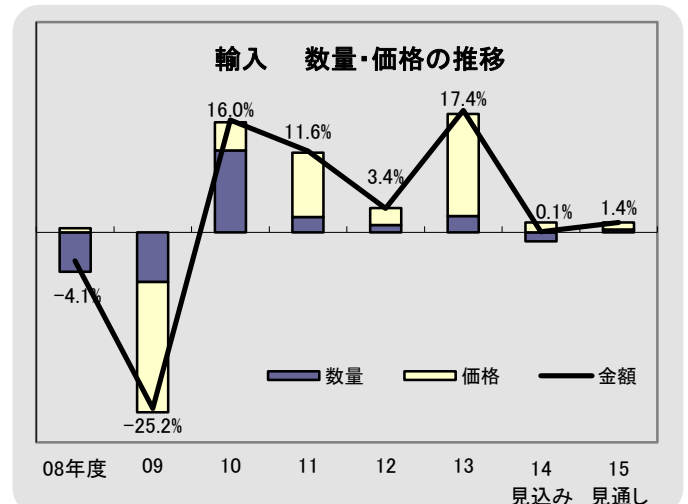
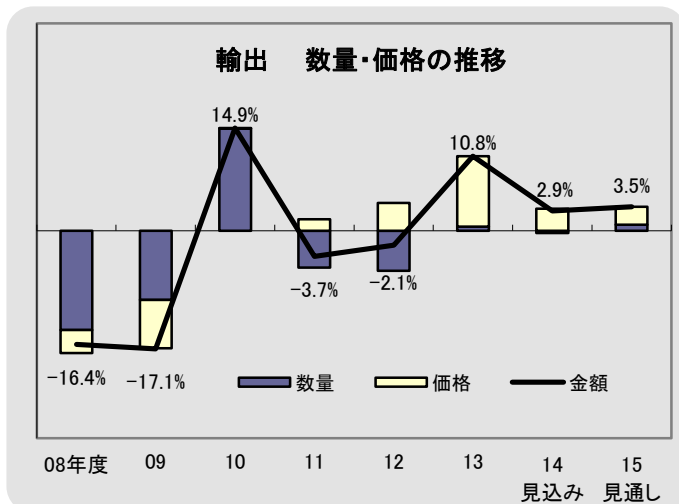
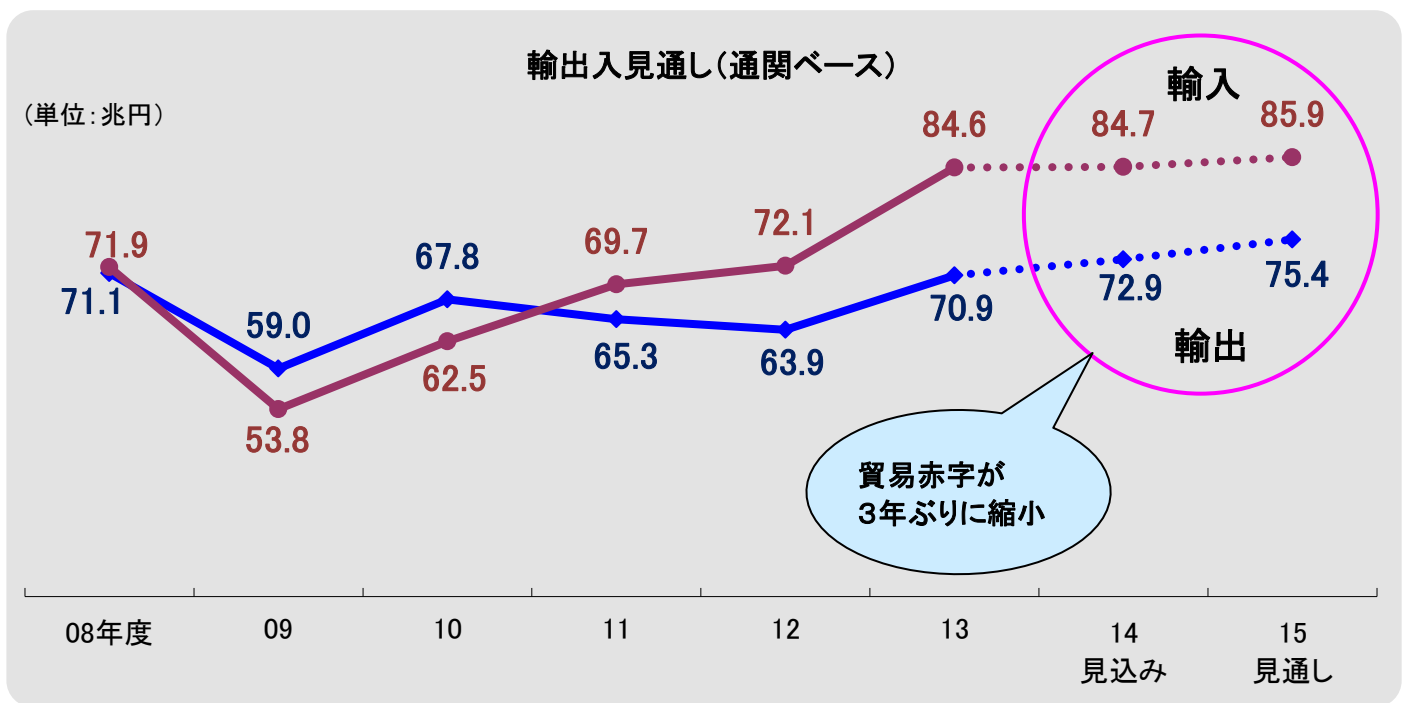


「2014年度わが国貿易収支、経常収支の見通し」のポイント

1. 通関貿易 2014年度・・・円安により輸出増、駆け込み需要の反動減で輸入は横ばい
 2015年度・・・世界経済回復で輸出増が継続、資源価格の下落により輸入は微増

	2013年度	2014年度			2015年度
	実績 (兆円)	上半期 実績 (兆円)	下半期 見込み (兆円)	見込み (兆円)	見通し (兆円)
通関貿易収支	▲ 13.8	▲ 5.4	▲ 6.3	▲ 11.8 (3年ぶり赤字縮小)	▲ 10.5
輸出	70.9	35.9	37.0	72.9 (2年連続増加)	75.4 (3年連続増加)
輸入	84.6	41.3	43.3	84.7 (過去最大)	85.9 (過去最大を更新)



<商品別増減（寄与度順）>

2014年度 上半期(実績)

輸出 35.9 兆円 (1.7%)						輸入 41.3 兆円 (+2.5%)					
増加			減少			増加			減少		
(品名)	(兆円)	(伸び率)	(品名)	(兆円)	(伸び率)	(品名)	(兆円)	(伸び率)	(品名)	(兆円)	(伸び率)
一般機械	6.9	3.7%	鉱物性燃料	0.7	-16.1%	原料別製品	3.5	8.7%	(原油及び粗油)	6.6	-3.5%
その他	4.3	4.7%	(船舶)	0.6	-8.7%	一般機械	3.3	8.1%	(石炭)	1.0	-16.8%
(自動車)	5.4	2.6%	(自動車の部分品)	1.7	-1.8%	電気機器	5.3	3.7%	(通信機)	1.1	-8.0%
輸送用機器	8.3	1.5%	(原動機)	1.2	-2.4%	化学製品	3.5	5.6%	(航空機類)	0.3	-20.9%
(科学光学機器)	1.2	7.5%	(半導体等電子部品)	1.8	-0.8%	食料品	3.4	3.9%	(衣類・同付属品)	1.6	-4.0%
電気機器	6.3	1.3%	(非金属鉱物製品)	0.4	-0.6%	その他	5.2	1.0%	輸送用機器	1.4	-3.3%
原料別製品	4.7	1.3%						(鉄鉱石)	0.9	-4.6%	
食料品	0.2	7.3%						(自動車)	0.5	-3.3%	
原料品	0.6	1.2%						鉱物性燃料	13.0	-0.1%	

2014年度 下半期見込み

輸出 37.0 兆円 (4.1%)						輸入 43.3 兆円 (-2.2%)					
増加			減少			増加			減少		
(品名)	(兆円)	(伸び率)	(品名)	(兆円)	(伸び率)	(品名)	(兆円)	(伸び率)	(品名)	(兆円)	(伸び率)
輸送用機器	8.8	5.2%	化学製品	3.8	-3.7%	電気機器	6.3	8.3%	鉱物性燃料	12.8	-16.9%
(自動車)	5.7	6.8%	鉱物性燃料	0.7	-8.5%	化学製品	3.8	13.4%	(原油及び粗油)	6.3	-21.9%
原料別製品	4.9	7.2%	(非金属鉱物製品)	0.4	-13.6%	食料品	3.5	9.2%	(LNG)	3.418	-13.8
その他	4.5	8.0%	(原動機)	1.3	-2.1%	その他	5.7	4.7%	原料品	2.5	-7.9%
一般機械	7.2	3.8%						(LPG)	0.5	-22.8%	
電気機器	6.3	4.2%						(鉄鉱石)	0.7	-17.0%	
(鉄鋼)	2.1	10.9%						(石炭)	1.0	-11.6%	
(科学光学機器)	1.2	7.8%						(電算機類)	1.1	-8.8	
食料品	0.3	21.0%						輸送用機器	1.5	-5.7%	
原料品	0.6	2.0%						(石油製品)	1.5	-3.7%	
								(半導体等電子部品)	1.5	4.7%	

2014年度 見込み

輸出 72.9 兆円 (2.9%)						輸入 84.7 兆円 (+0.1%)					
増加			減少			増加			減少		
(品名)	(兆円)	(伸び率)	(品名)	(兆円)	(伸び率)	(品名)	(兆円)	(伸び率)	(品名)	(兆円)	(伸び率)
輸送用機器	17.1	3.3%	鉱物性燃料	1.5	-12.6%	電気機器	11.6	6.1%	鉱物性燃料	25.8	-9.2%
その他	8.8	6.3%	化学製品	7.5	-1.9%	化学製品	7.2	9.5%	(原油及び粗油)	12.829	-13.5
一般機械	14.2	3.8%	(非金属鉱物製品)	0.7	-1.5%	原料別製品	7.1	7.9%	(石炭)	2.008	-14.2
(自動車)	11.1	4.7%	(原動機)	2.5	-2.2%	一般機械	6.9	7.1%	(LNG)	7.1	-3.5%
原料別製品	9.6	4.2%	(船舶)	1.3	-1.3%	食料品	6.9	6.5%	原料品	5.3	-3.7%
電気機器	12.6	2.7%						(鉄鉱石)	1.586	-10.8	
(鉄鋼)	4.1	5.6%						輸送用機器	2.9	-4.6%	
(科学光学機器)	2.4	7.6%						(LPG)	1.0	-11.2%	
食料品	0.5	14.4%						(航空機類)	0.6	-16.4%	
原料品	1.2	1.6%						(電算機類)	2.0	-3.0%	
								(肉類)	1.4	13.9%	
								(鉄鋼)	1.0	17.9%	
								(魚介類)	1.6	8.6%	
								(半導体等電子部品)	2.9	6.4%	

2015年度 見通し

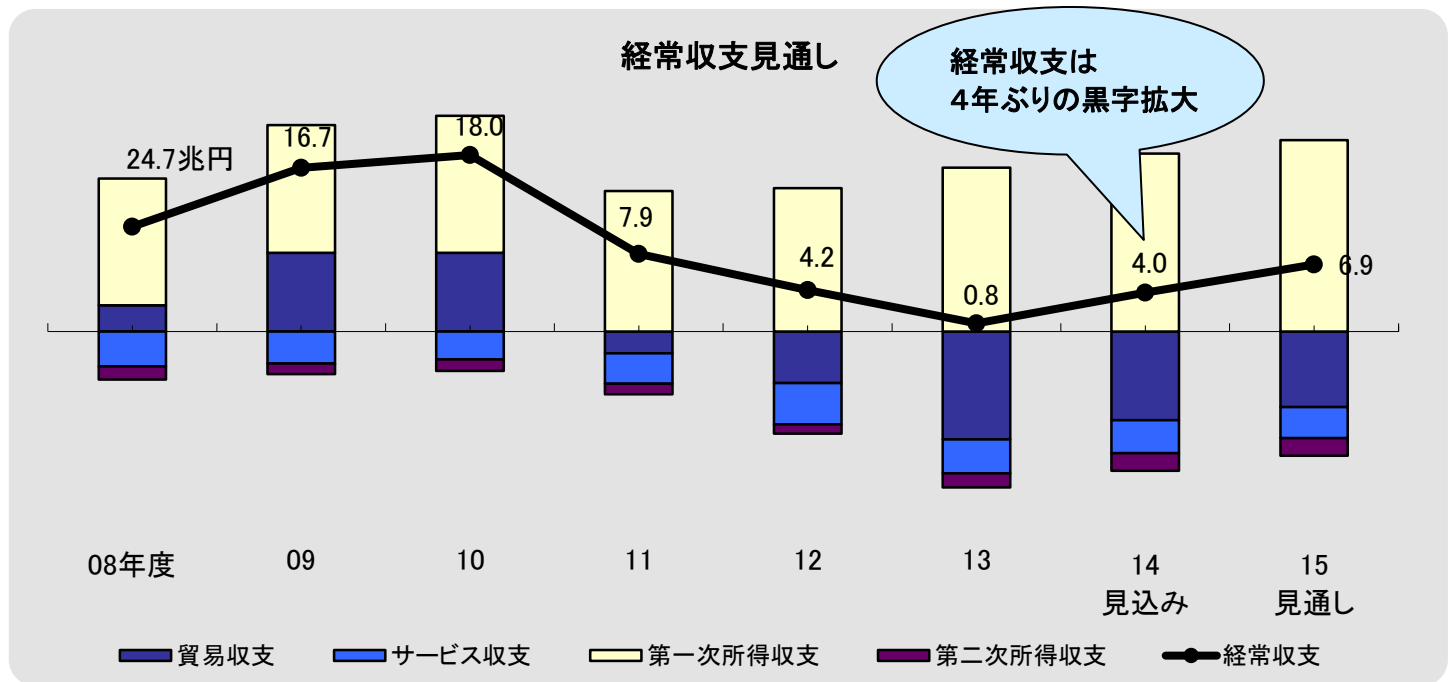
輸出 75.5 兆円 (+3.6%)						輸入 85.9 兆円 (+1.4%)					
増加			減少			増加			減少		
(品名)	(兆円)	(伸び率)	(品名)	(兆円)	(伸び率)	(品名)	(兆円)	(伸び率)	(品名)	(兆円)	(伸び率)
輸送用機器	17.9	4.6%	鉱物性燃料	1.3	-12.4%	電気機器	12.4	6.5%	鉱物性燃料	24.3	-5.9%
一般機械	14.8	4.2%	(非金属鉱物製品)	0.7	-14.2%	原料別製品	7.7	7.8%	(原油及び粗油)	12.1	-6.0%
その他	9.3	6.1%						(LNG)	6.5	-8.4%	
(自動車)	11.6	4.4%						原料品	5.0	-6.6%	
原料別製品	10.0	3.7%						(鉄鉱石)	1.3	-18.8%	
電気機器	12.8	1.9%						(石油製品)	2.6	-6.1%	
(鉄鋼)	4.4	6.9%						(電算機類)	2.0	-2.8%	
化学製品	7.6	1.1%						(肉類)	1.3	-2.2%	
食料品	0.6	13.7%						輸送用機器	3.0	5.3%	
原料品	1.2	3.9%						(LPG)	1.0	-2.7%	
								(衣類同付属品)	3.3	-0.2%	
								(通信機)	3.0	8.6%	
								(魚介類)	1.8	11.0%	
								(非金属)	1.8	9.2%	

2. 経常収支

2014年度・・・ 貿易赤字縮小と第一次所得収支の黒字拡大により4年ぶりの黒字拡大

2015年度・・・ 貿易赤字がさらに縮小し、黒字幅が一段と拡大

	2013年度 実績 (兆円)	2014年度 見込み			2015年度 見通し (兆円)
		上半期(実績) (兆円)	下半期 (兆円)	(兆円)	
貿易・サービス収支	▲ 14.4	▲ 7.7	▲ 4.7	▲ 12.4	▲ 10.9
貿易収支	▲ 11.0	▲ 6.1	▲ 2.9	▲ 9.0 (3年ぶり赤字縮小)	▲ 7.7 (2年連続赤字縮小)
輸出	69.8	35.8	36.0	71.8 (2年連続の増加)	74.3
輸入	80.8	41.9	38.9	80.8 (過去最大)	82.0 (過去最大を更新)
サービス収支	▲ 3.5	▲ 1.6	▲ 1.8	▲ 3.4	▲ 3.2 (過去最小の赤字)
第一次所得収支	16.7	8.3	9.8	18.1 (過去最大)	19.5 (過去最大を更新)
第二次所得収支	▲ 1.4	▲ 1.1	▲ 0.7	▲ 1.8	▲ 1.8
経常収支	0.8	▲ 0.5	4.5	4.0 (4年ぶり拡大)	6.9 (2年連続拡大)



【わが国貿易収支、経常収支の見通し】

日本貿易会(会長 小林栄三/伊藤忠商事株式会社会長)『貿易動向調査委員会』(14社)が作成。2014年度の委員長は 三菱商事(株)グローバル渉外部 渡邊博之グローバル調査チームリーダー。専門委員会に参加する8商社が商品別に見通しを作成し、それらを積み上げて輸出入の総額を算出。商品積み上げ方式により作成した通関ベースの輸出入見通しをもとに、国際収支の見通しを作成。1974年に開始以来、本年で40周年。

日本貿易会 貿易動向調査委員会メンバー会社(社名五十音順・○は専門委員会)

- | | | | |
|------------|-----------|------------------|-----------|
| ○ 伊藤忠商事(株) | ○ 双日(株) | 日鉄住金物産(株) | ○ 三菱商事(株) |
| 岩谷産業(株) | 蝶理(株) | 阪和興業(株) | ○ 三井物産(株) |
| JFE商事(株) | ○ 豊田通商(株) | ○ (株)日立ハイテクノロジーズ | |
| ○ 住友商事(株) | 長瀬産業(株) | ○ 丸紅(株) | |